



e-HRM voor beter presteren

Public labels/ private labels/ partner labels

Release september 2019

Nieuwe functionaliteiten

298889	Toevoegen van extra bijlagen aan opgemaakte factuur
300150	Koppeling met iTheatre
307583	Open diensten kunnen publiceren los van roosterpublicatie
311896	Rapport organisatie personen in/uitdienst uitbreiden met kolom Afdeling
311972	Non-productieve diensten worden wel meegeteld in de dienstenteller bij roosteren
312251	API voor personen en dienstverbandgegevens
312377	Bij vervolgtask relatie meenemen en taak-relatie vermelden

Nieuwe functionaliteiten

298889 | Toevoegen van extra bijlagen aan opgemaakte factuur

Deze uitbreiding aan de facturatie module maakt het mogelijk om extra bijlagen toe te voegen aan de te-versturen email naar de debiteur. Denk hierbij aan het bijvoegen van een export van artikelenoverzicht bij een banquetingfactuur.

Factuurdetails

Factuur wijzigen

FactuurNr	1
Factuurdatum	29-08-2019
Relatie	2samen
Referentie	Banqueting april 2019
Ontvanger bij relatie	support@staff.nl
Ontvanger bij accountant	support@staff.nl
Exportdatum	

Opnieuw verzenden

Verzonden

Aangemaakt	Verzonden	Status	Onderwerp	Verzonden naar
29-08-2019 12:00	29-08-2019 12:00	Verzonden	Factuur 1 voor 2samen	support@staff.nl
29-08-2019 12:00	29-08-2019 12:00	Verzonden	Factuur 1	support@staff.nl

Factuurregels

Datum	Debiteur	Omschrijving	Bonnr	Bedrag	Bedrag ex. BTW	BTW Hoog	BTW Laag	BTW
28-08-2019	Test 1	Test1	123	100,00	90,00	10,00	0,00	10,00

Bestanden

Type	Bestandsnaam	Omschrijving	Grootte	Afloopdatum	Invoerdatum	Invoerder
Document	Supportverzoek.png	Supportverzoek.png	60 Kb		29-08-2019	sven
Document	Verloop totaal.png	Verloop totaal.png	3 Kb		29-08-2019	sven



Sleep hier uw bestanden om te uploaden...

Bestanden opslaan

Factuur en communicatie

Document	Type
Factuur 1	Factuur
Relatie brief bij factuur 1	Begeleidende brief relatie
Accountant brief bij factuur 1	Begeleidende brief accountant

300150 | Koppeling met iTheatre

Vanuit de iTheatre software kan een exportbestand worden ingelezen. Op basis van dit bestand worden

- projecten,
- agenda-items en
- diensten

aangemaakt waarna deze informatie gebruikt kan worden binnen de rooster- en urenregistratiefunctie.

307583 | Open diensten kunnen publiceren los van roosterpublicatie

Bij het **opslaan** van een rooster met open diensten gaat er géén signaal meer af naar de medewerkers. Er is nu een aparte knop om open diensten te publiceren.

The screenshot shows a weekly roster interface. At the top, there are tabs for days from Monday (ma 05-08) to Sunday (zo 11-08). Below this is a table of totals for 'Ingeroosterd / Gepland' (Planned) and 'Productieve Uren' (Productive hours) across the days. The 'Bezetting' (Staffing) section shows a grid of services with their durations and staffing status. For example, service 's2' (12:00-12:01) is marked as 'OPEN' with 0/2 staff. Service 'SL1' (15:00-23:00) has 'OPEN' (0/2) and 'Gloria Pinilla' (1/2) assigned. At the bottom, there is a navigation bar with buttons: 'Opslaan', 'Rooster kopiëren' (with a search for '2019 week 37'), 'Kopieer rooster', 'Vul Rooster', 'Undo', 'Toon rangorde', and 'Open diensten publiceren'. A red arrow points to the 'Open diensten publiceren' button.

De knop is alleen zichtbaar voor gebruikers met de rol 'ROO3: Rooster publiceren'. Een druk op de knop zorgt dat het signaal afgaat.

311896 | Organisatie personen in/uitdienst uitbreiden met kolom Afdeling

Het overzicht met personen onder (Organisatie)/Algemeen/Dienstverband/Personen is uitgebreid met het veld Afdeling.

Algemeen > Dienstverband > Personen										
<input checked="" type="radio"/> Niet uitdienst <input type="radio"/> Uitdienst <input type="radio"/> Alles										
	Nr	Achternaam	Roepnaam	Geboortedatum	Leeftijd	Afdeling	Regio	Begindatum	Einddatum	Status
<input checked="" type="checkbox"/>		Nierop	Pim	15-04-1978	41	Automatisering	Nederland van Arcencus	01-05-2010		In dienst
<input checked="" type="checkbox"/>		Jansen	José	06-07-1964	55	Automatisering	Nederland van Arcencus	15-10-2014		In dienst
<input checked="" type="checkbox"/>	23568	Havre	Kees	25-11-1983	35	Automatisering	Nederland van Arcencus	01-01-2014		In dienst
<input checked="" type="checkbox"/>		Spiffer	Koos	18-09-1971	47	Automatisering	Nederland van Arcencus	01-02-2015		In dienst
<input checked="" type="checkbox"/>		Hoeness	Ulli	19-07-1947	72	Automatisering	Nederland van Arcencus	01-12-2015		In dienst
<input checked="" type="checkbox"/>		BoschToe	Gerrit	01-01-1980	39	Automatisering	Nederland van Arcencus	01-08-2017		In dienst
<input checked="" type="checkbox"/>		Haafstra	Klazien	06-10-1957	61	Automatisering	Nederland van Arcencus	01-10-2016		In dienst
<input checked="" type="checkbox"/>		Vos	Keesjan	01-01-1970	49	Automatisering	Nederland van Arcencus	16-01-2007		In dienst

311972 Non-productieve diensten worden wel meegeteld in de dienstenteller bij roosteren

Bij dienstenroosteren en roosteren flex werden niet gekoppelde diensten zoals Verlof meegeteld bij de informatieve tellers. Dit gaf wel eens verwarring omdat de planner alles goed had gepland en de teller toch rood aangaf. Nu worden deze 'diensten' standaard niet meer getoond en is het mogelijk om ze optioneel wel te tonen:

	ma 19-08	di 20-08	wo 21-08	do 22-08	vr 23-08	za 24-08	zo 25-08
Totalen: Ingeroosterd / Gepland	1 / 2	1 / 1	1 / 1	1 / 6	9 / 9	1 / 3	0 / 0
Productieve Diensten	3,75 / 11,75	3,75 / 3,75	3,75 / 3,75	3,75 / 22,25	34,50 / 34,50	2,50 / 13,50	0,00 / 0,00
Diensten	1 / 2	1 / 1	1 / 1	1 / 6	9 / 9	1 / 3	0 / 0
Uren	3,75 / 11,75	3,75 / 3,75	3,75 / 3,75	3,75 / 22,25	34,50 / 34,50	2,50 / 13,50	0,00 / 0,00

	ma 19-08	di 20-08	wo 21-08	do 22-08	vr 23-08	za 24-08	zo 25-08
Totalen: Ingeroosterd / Gepland	1 / 2	1 / 1	1 / 1	1 / 6	9 / 9	1 / 3	0 / 0
Productieve Diensten	3,75 / 11,75	3,75 / 3,75	3,75 / 3,75	3,75 / 22,25	34,50 / 34,50	2,50 / 13,50	0,00 / 0,00
Diensten	1 / 2	1 / 1	1 / 1	1 / 6	10 / 9	1 / 3	0 / 0
Uren	3,75 / 11,75	3,75 / 3,75	3,75 / 3,75	3,75 / 22,25	43,45 / 34,50	2,50 / 13,50	0,00 / 0,00

312251 MaxCC WebAPI voor personen en dienstverbandgegevens

Onze web-API is uitgebreid met de functionaliteit om de organisatiestructuur, medewerkers en dienstverbandgegevens op te halen. Het betreft de volgende gegevens zoals in de afbeelding rechts getoond.

Bij het aanroepen van de API wordt de contractant aangegeven én of de medewerkers meegenomen moeten worden. Zo niet wordt alleen de organisatiestructuur teruggegeven. Indien wel worden ook alle medewerkers en dienstverbanden meegestuurd.

Bij het ophalen van de data wordt uiteraard alleen die data gestuurd waar de ingelogde medewerker recht op heeft.

```






<Licenses>
  <LicenseId>guid</LicenseId>
  <Organisations>
    <Organisation>
      <Id>guid</Id>
      <Title>string</Title>
      <Regions>
        <Region>
          <Id>guid</Id>
          <Title>string</Title>
          <Departments>
            <Department>
              <Id>guid</Id>
              <Title>string</Title>
              <Employees>
                <Employee>
                  <Id>guid</Id>
                  <BSN>string</BSN>
                  <FirstName>string</FirstName>
                  <CallName>string</CallName>
                  <MiddleName>string</MiddleName>
                  <LastName>string</LastName>
                  <BirthDate>date yyyy-MM-dd</BirthDate>
                  <Street>string</Street>
                  <Number>string</Number>
                  <NumberAddOn>string</NumberAddOn>
                  <ZipCode>string</ZipCode>
                  <City>string</City>
                  <EmployeeNumber>string</EmployeeNumber>
                  <EmploymentStartDate>date yyyy-MM-dd</EmploymentStartDate>
                  <EmploymentEndDate>date yyyy-MM-dd</EmploymentEndDate>
                  <ContractStartDate>date yyyy-MM-dd</ContractStartDate>
                  <ContractEndDate>date yyyy-MM-dd</ContractEndDate>
                  <ContractHoursPerWeek>decimal(9,2)</ContractHoursPerWeek>
                  <EmployeeType>string</EmployeeType>
                  <Department>string</Department>
                  <Region>string</Region>
                  <Organisation>string</Organisation>
                  <Function>string</Function>
                  <Salary>decimal(9,2)</Salary>
                  <SalaryPeriod>string</SalaryPeriod>
                  <FirstAvailableWorkEmail>string</FirstAvailableWorkEmail>
                  <FirstAvailableWorkPhone>string</FirstAvailableWorkPhone>
                  <FirstAvailableWorkMobile>string</FirstAvailableWorkMobile>
                </Employee>
              </Employees>
            </Department>
          </Departments>
        </Region>
      </Regions>
    </Organisation>
  </Organisations>
</Licenses>

```

312377	Bij vervolgtask relatie meenemen en taak-relatie vermelden
--------	--

Wanneer een vervolgtask werd aangemaakt werd de gekoppelde relatie niet meegenomen. Ook werd nergens de relatie tussen de brontask en de vervolgtask opgeslagen.

Nu wordt de relatie meegenomen en wordt door gebruik te maken van de notities het verband met bron- en vervolgtaken vastgelegd:

Notitie opslaan 			
Content	Invoerder	Datum	
 Voor deze taak is een vervolgtask aangemaakt: 167068	Ferry	27-08-2019 09:36	
 Deze taak is een vervolgtask op taak: 167005	Ferry	13-08-2019 09:55	