



e-HRM voor beter presteren

Public labels/ private labels/ partner labels

Nieuwe functionaliteiten

337840	Nieuwe widgets Arbeidsproductiviteit realisatie
345094	Nieuwe widget Omzet versus Uren
343656	Nieuwe widget Snelle links
345031	Tooltip mouseover bij widgets (grafieken) verbergen
345015	Cloud-bestand hyperlinks kunnen openen in Medewerker App
343295	Documenten kunnen weergeven in de Staff Supporttaken taken cockpit
344170	Facturatiemodule verkoopfacturen met bijlages de factuur als eerste bijlage versturen
345022	Contractpagina van de medewerker groene plus verwijderen ivm. overbodig
343000	Rapportage Inkopen en Omzet(aantallen) per prestatiegroep
345818	Notificatie bij "Import mislukt" melding LJP import EOL
340943	CRM relatie invulformulier voor aanleveren en corrigeren stamgegevens
344065	Improductieve activiteit 'AGEB' voor Aanvullend Geboorteverlof + Unit4 export
342811	Thuiszittende medewerkers zichtbaar maken bij Roosteren Flex
345127	Nieuwe replacement tags voor mergen van factuurgegevens

Bugfixes

344349	Pop-up nieuwsbericht toont geen bijlages
345640	Sorteren in dienstenrooster op volgnummer van de dienst werkt niet altijd goed
347681	Rapport "Opmerkingen bij ingevoerde uren" toont niet alle opmerkingen

Bekijk de release review op Youtube via deze link

<https://youtu.be/QLHs5Vha93U>.

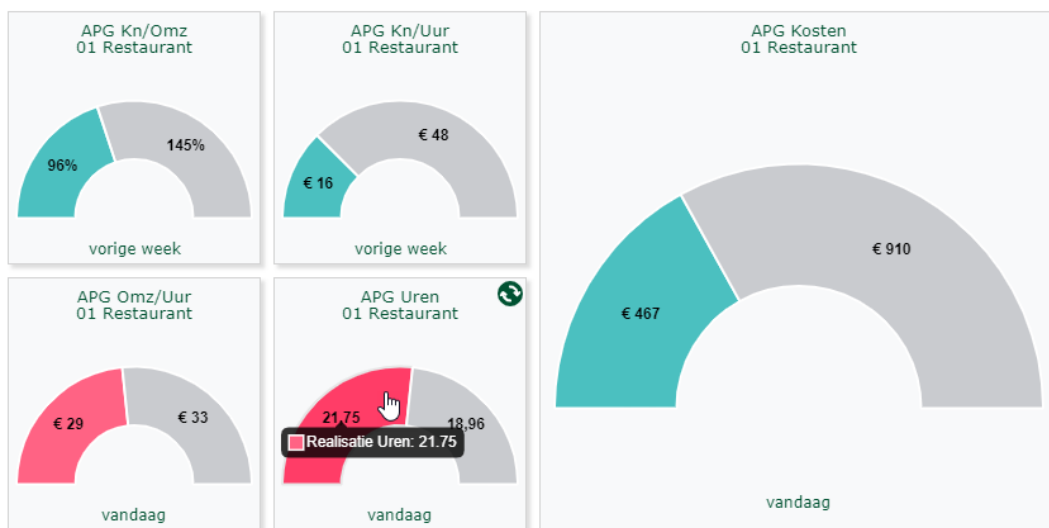
Nieuwe functionaliteiten

337840 | Nieuwe widgets Arbeidsproductiviteit realisatie

Helemaal nieuw zijn vijf widgets om snel de gerealiseerde arbeidsproductiviteit op je loket weer te geven. Deze widgets geven je met drie kleuren (cyaan, geel, magenta) direct inzicht in de behaalde productiviteit. De kleurcodering staat respectievelijk voor OK, Opletten, Niet OK.

De vijf widgets beslaan de prestatie indicatoren zoals je gewend bent uit onze arbeidsproductiviteit cockpit en dat zijn:

1. Kosten vs. Omzet uitgedrukt in percentage;
2. Kosten per Uur uitgedrukt in geld;
3. Kosten uitgedrukt in geld;
4. Omzet per uur uitgedrukt in geld;
5. Uren in aantallen.



Configureren van de widget is eenvoudig; je zoekt naar de gewenste arbeidsproductiviteitsgroep en je kiest een periode en grootte (1x1 aanbevolen). Klaar.

The screenshot shows the 'Toevoegen' (Add) configuration window for a widget. The window includes the following fields and options:

- Selecteer type:** Radio buttons for Favoriet, Widget, Web adres, Video, Map, Loket.
- Widget:** Dropdown menu showing 'Widget APG Kn/Omz target (ChartJS)'.
- Arbeidsproductiviteitsgroep:** Search field with '01 Restaurant' selected.
- Periode 1:** Dropdown menu showing 'deze week'.
- Grootte:** A grid for selecting widget size.
- Voorbeeld:** A preview of the selected widget showing a gauge chart with 96% and 145% values.
- Buttons:** A green 'Toevoegen' button at the bottom left and a close 'x' button at the top right.

345094 | Nieuwe widget Omzet versus Uren

Ook nieuw is de widget Omzet vs Uren waarmee je inzicht krijgt realisatie, prognose en budget van de omzet en uurkosten. Bovendien geeft deze widget ook inzicht in je year-to-date (ytd) presteren van omzet en kosten.

Omzet vs Uren				
001 Demo administratie - 01 Restaurant deze week				
	Realisatie	Prognose	Budget	YTD
Omzet	€ 750,00	€ 2.150,00	€ 3.804,35	8,36%
Uurkosten	€ 467,31	€ 0,00	€ 5.503,58	3,73%

De kolommen bevatten de volgende gegevens:

1. Realisatie omzet = werkelijke omzet;
2. Realisatie uurkosten = werkelijke uurkosten;
3. Prognose omzet;
4. Prognose uurkosten = kosten van geroosterde uren;
5. Budget omzet;
6. Budget uurkosten = kosten van ingesteld target o.b.v. budget omzet;
7. YTD omzet = percentage werkelijke omzet versus budget omzet cumulatief tot vandaag;
8. YTD uurkosten = percentage werkelijke kosten versus budget kosten cumulatief tot vandaag.

Om deze widget te configureren kies je eerst de gewenste **arbeidsproductiviteitsgroep** en de **periode**.

Nu ben je al klaar, in de widget is de naam standaard de naam van de arbeidsproductiviteitsgroep. Maar het is mogelijk om zelf een naam in te vullen, dat is overigens niet verplicht.

Toevoegen ✕

Selecteer type Favoriet Widget Web adres Video Map Loket

Widget Omzet vs Uren ▼

Arbeidsproductiviteitsgroep 🔍 ✖

Periode ▼

Naam

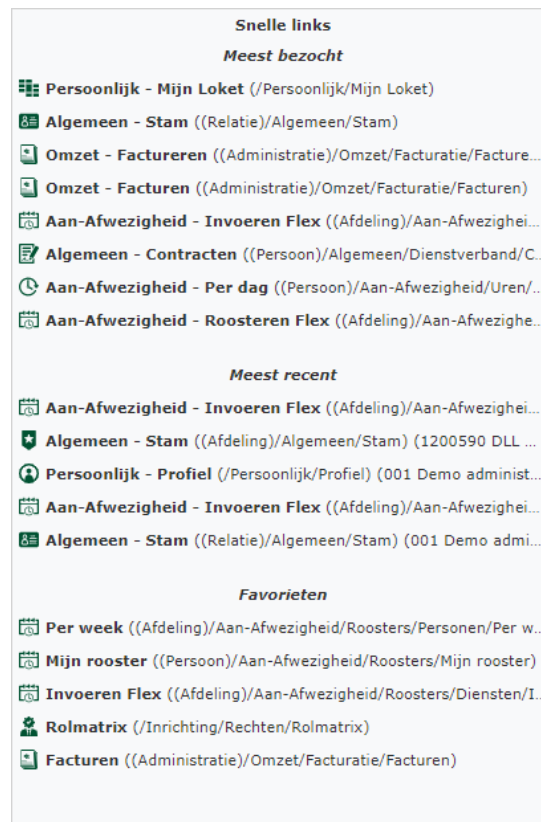
Grootte

Voorbeeld

Toevoegen

343656 | Nieuwe widget Snelle links

De derde nieuwe widget in deze release heet **Snelle links** en is bedoeld om in één tegel al jouw meest gebruikte, favoriete en recent geraadpleegde pagina's te tonen. Je kunt hiermee sneller door het systeem navigeren.



De widget kun je instellen middels invoer van het aantal links per type. Zo kun je bijvoorbeeld 4 recente links en 6 meest bezochte links weergeven. Je kunt er zoveel invoeren als je wilt. Als je het vakje leeg laat of er 0 in zet, dan wordt dat type niet getoond in de widget.

Het aantal dagen terug is bedoeld voor de berekening van je meest bezochte en recente pagina's.

Toevoegen ✕

Selecteer type

Favoriet
 Widget
 Web adres
 Video
 Map
 Loket

Snelle links ▼

Toon meest recente pagina's

Toon meest bezochte pagina's

Toon favorieten

Aantal dagen terug

Grootte

Voorbeeld

Snelle links

Meest bezocht

- Persoonlijk - Mijn Loket** (/Persoonlijk/Mijn Loket)
- Algemeen - Stam** ((Relatie)/Algemeen/Stam)
- Omzet - Factureren** ((Administratie)/Omzet/Facturatie/Facture...

Meest recent

- Aan-Afwezigheid - Invoeren Flex** ((Afdeling)/Aan-Afwezighei...
- Algemeen - Stam** ((Afdeling)/Algemeen/Stam) (1200590 DLL ...
- Persoonlijk - Profiel** (/Persoonlijk/Profiel) (001 Demo administ...

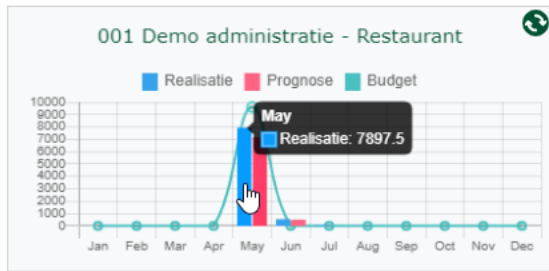
Favorieten

- Per week** ((Afdeling)/Aan-Afwezigheid/Roosters/Personen/Per w...
- Mijn rooster** ((Persoon)/Aan-Afwezigheid/Roosters/Mijn rooster)
- Invoeren Flex** ((Afdeling)/Aan-Afwezigheid/Roosters/Diensten/I...
- Rolmatrix** (/Inrichting/Rechten/Rolmatrix)
- Facturen** ((Administratie)/Omzet/Facturatie/Facturen)

Toevoegen


345031 | Tooltip mouseover bij widgets (grafieken) verbergen

We hebben de weergave van grafieken in widgets verbeterd, zodat de tooltip niet meer voor de detailinformatie van de mouse-over valt. Nu kun je snel over de grafieken bewegen met de muisaanwijzer en details scannen.

**345015 | Cloud-bestand hyperlinks kunnen openen in Medewerker App**

Deze aanpassing is in navolging van vorige release waarin we de mogelijkheid om Cloud-bestanden toe te voegen als document hebben ingebouwd. Nu zijn deze bestanden ook te openen in de Medewerker App.

Het betreft hier documenten die als type "salarisstrook" worden opgeslagen of documenten die bij de medewerker onder de pagina Vertrouwelijk hangen.



343295 Documenten kunnen weergeven in de Staff Supporttaken taken cockpit

Voor onze key-users hebben we de cockpit voor inzage in de supporttaken uitgebreid met inzage in bijlagen die geüpload zijn bij de supporttaak.

Deze toevoeging heeft betrekking op de cockpits op pagina **Taken > Supporttaken** en pagina **Taken > Supporttaken intermediair**.

Met een klik op de bestandsnaam kun je dit bestand vanuit deze cockpit downloaden.

The screenshot shows the 'Supporttaken intermediair' cockpit. At the top, there are search filters for 'Taaknummer', 'Taak', 'Relatie', 'Projecttaken' (set to 'Nee'), and 'Project'. Below this is a table of tasks with columns for 'Taaknummer', 'Taak', 'Type', 'Startdatum', 'Deadline', and 'Afgerond'. The selected task is 'Factuurgegevens op de taaknotificatie verwerk'. The detailed view on the right shows the task description, priority (03. Normaal), complexity (Normaal), phase (07. Bouwen), and a list of files under the 'Bestanden' section. The file 'Richtlijnen inkoopfacturen voor leverancie' is highlighted with a red box and red arrows pointing to it.

Dit rapport is inzichtelijk voor gebruikers met de rol **Key User: Staff Projecten overzicht**.

344170 Facturatiemodule verkoopfacturen met bijlages de factuur als eerste bijlage versturen

Dit betreft een wijziging aan de verwerking van facturen op pagina Omzet > Facturatie > Facturen. Het is mogelijk om naast de gegenereerde factuur ook meer bijlagen te uploaden en mee te sturen in dezelfde e-mail.

Nu is de factuur de eerste bijlage in de e-mail en de los bijgevoegde documenten komen achteraan.



345022 Contractpagina van de medewerker groene plus verwijderen ivm. overbodig

Op de contracten pagina van de medewerker hebben we dubbele functionaliteit weggehaald. Het betreft het groene vinkje waarmee je een document kunt koppelen aan het contract. Dit uploaden van een contract is ook al mogelijk onderaan de pagina, we hebben de groene plus verwijderd.



343000 Rapportage Inkoop en Omzet(aantallen) per prestatiegroep

Nieuw is het rapport op pagina **Regio-Prestatie > Resultaat > Realisatie**. Deze rapportage is bedoeld om snel inzicht te krijgen in de gerealiseerde waarden Omzet, Omzetaantallen, Inkoop, Uren en Personeelskosten per prestatiegroep.

Regio-Prestatie > Resultaat > Realisatie

Periode: 2020_m06
Startdatum:
Einddatum (t/m):

Administratiegroep:
Prestatiegroep:
Toon resultaat

De personeelskosten zijn gebaseerd op de instellingen t/m gisteren.

Code	Administratie	Prestatiegroep	Omzet	Aantal	Inkoop	Uren	Personeel	Omzet	Uren	Inkoop
6152	1100 ROC WPTM Kadebussen	Totaal	0,00	0,00	0,00	0,00	0,00	-10 (45)	-6 (6)	-30 (24)
1200660	Witte 01 Huis	01 Restaurant	550,46	4,00	450,93	21,60	367,60	-10 (12)	-7 (10)	-28 (32)
1200660	Witte 02 Huis	02 Banqueting	34,00	2,00	450,93	1,83	31,95	-10 (12)	-7 (10)	-28 (32)
1200660	Witte 03 Huis	Totaal	584,46	6,00	450,93	48,85	956,64	-10 (12)	-7 (10)	-28 (32)
2270	Witte 04 Huis	Totaal	0,00	0,00	0,00	0,00	0,00	-10 (10)	- (-)	- (-)
906	Witte 05 Huis	Ferry	0,00	0,00	0,00	0,00	0,00	- (-)	- (-)	- (-)
906	Witte 06 Huis	Totaal	0,00	0,00	0,00	0,00	0,00	- (-)	- (-)	- (-)
906	Witte 07 Huis	Z-test	0,00	0,00	0,00	0,00	0,00	- (-)	- (-)	- (-)
126	Witte 08 Huis	Totaal	0,00	0,00	0,00	0,00	0,00	-10 (37)	- (-)	- (-)
900	Witte 09 Huis	Totaal	0,00	0,00	0,00	0,00	0,00	-10 (36)	-7 (31)	-30 (24)
902	Witte 10 Huis	Totaal	0,00	0,00	0,00	0,00	0,00	-10 (9)	- (-)	- (-)
Q123	Witte 11 Huis	Totaal	0,00	0,00	0,00	0,00	0,00	- (-)	- (-)	- (-)
1201555	Witte 12 Huis	01 Restaurant	0,00	0,00	0,00	0,00	0,00	-10 (44)	-7 (5)	-28 (96)
1201555	Witte 13 Huis	02 Banqueting	0,00	0,00	0,00	0,00	0,00	-10 (44)	-7 (5)	-28 (96)
1201555	Witte 14 Huis	03 Extra Activiteiten	0,00	0,00	0,00	0,00	0,00	-10 (44)	-7 (5)	-28 (96)
1201555	Witte 15 Huis	04 Gratis Verstrekkinnen	0,00	0,00	0,00	0,00	0,00	-10 (44)	-7 (5)	-28 (96)

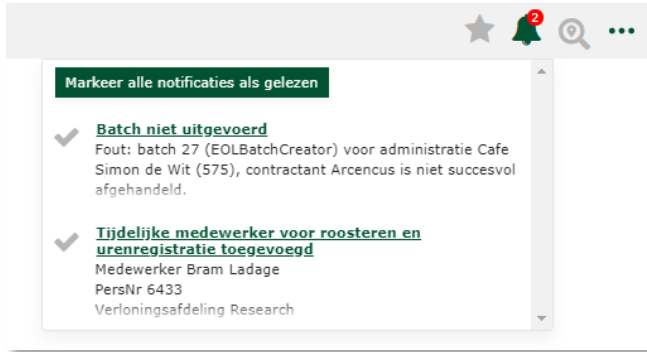
Wanneer je de keuzelijst Prestatiegroep leeg laag, dan laat het rapport alle ingestelde (actieve) prestatiegroepen zien.

Gebruikersgroepen met de rol **Rapport: RegioPrestatie - Resultaat - Realisatie** hebben recht op deze rapportage. Deze rapportage maakt deel uit van de module Resultaat.

345818 | Notificatie bij "Import mislukt" melding LJP import EOL

Nieuw is het signaaltype **Batchaanvraag niet verwerkt** dat bedoeld is om gebruikers van Exact Online te informeren dat de automatische verwerking van de loonjournaalpost niet succesvol was.

Je kunt het signaal zo instellen dat de accountmanager van de administratie een notificatie ontvangt in het berichtencentrum.



Inrichters van signalen kunnen onderstaand voorbeeld gebruiken:

Signaal item wijzigen

ID: b67781c2-b8c6-409d-bd44-613db795edba

Naam: Batch niet uitgevoerd

Onderwerp (kop): Batch niet uitgevoerd

Categorie: Notificatie

Type: **Batchaanvraag niet verwerkt**

Omschrijving signaaltype: Wordt gebruikt om direct 1 signaal in te schieten. Maximaal 1 gekoppeld Signaal item per contractant!

Dagen tussen herhaling: **Let op! Bij (jaarlijks) terugkerende signalen invullen! Niet groter dan 400.**

Beschrijving:

Sjabloon: **Batchrecord not handled**

Doelgebruiker:

Doelrol:

Doel relatief: Aanvrager van een batch

Gebruikers zien elkaar niet:

Beantwoord wijziger/invoerder:

Beantwoord gebruiker:

Beantwoord relatief:

Dit betreft signaal type **Batchaanvraag niet verwerkt** waarbij onderstaande sjablooninstellingen horen.

Replacement SQLId: **Batchrecord info**

Brontabel voor replacement: **SQLbatch (tblSQLbatch)**

Tevens is er een signaalitem beschikbaar met de naam **Bestand status gewijzigd**. Waarmee de persoon wie een document geplaatst heeft een notificatie ontvangt wanneer de status ervan wijzigt.

De sjabloon instelling van dit signaal zijn onderstaande:

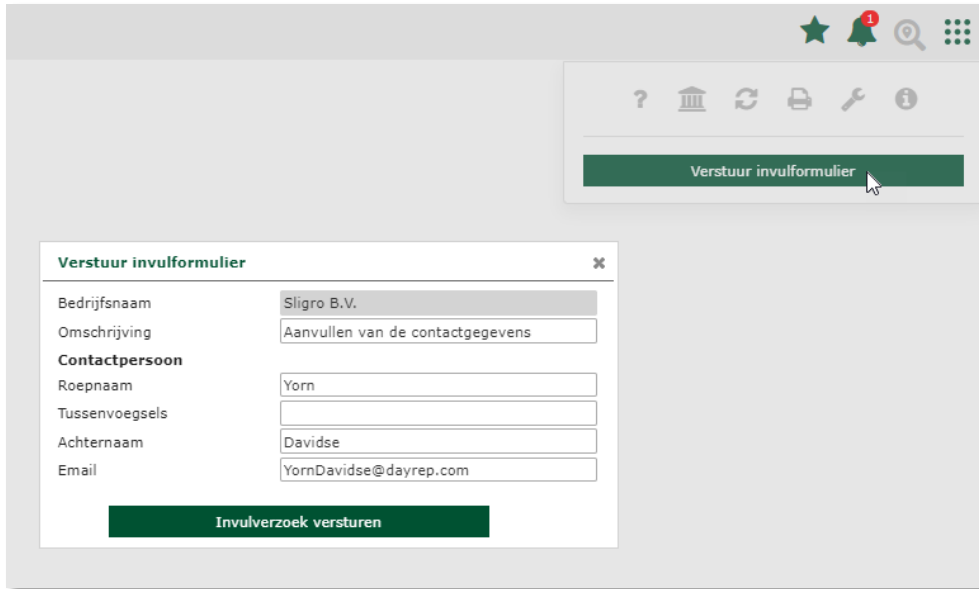
Replacement SQLId: **Bestand (file) op basis van statehistory**

Brontabel voor replacement: **Bestanden (tblFile)**

340943 CRM relatie invulformulier voor aanleveren en corrigeren stamgegevens

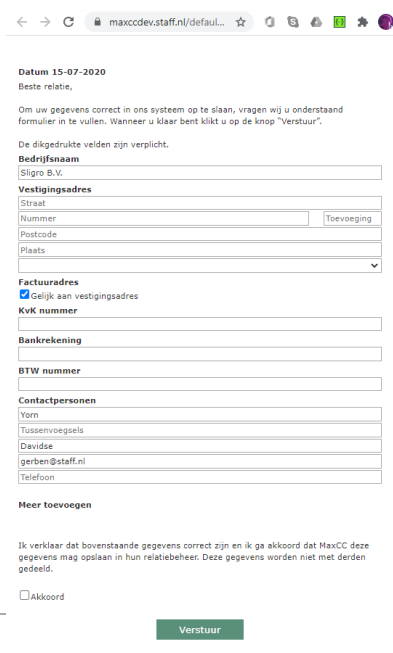
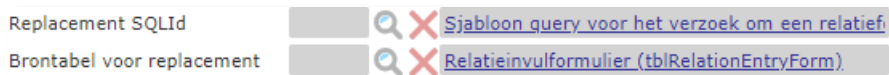
We hebben een uitbreiding aan het CRM relatiebeheer gemaakt waarmee je jouw relaties zelf de bedrijfsgegevens kan laten invullen of aanvullen. Hiermee hoef je gegevens niet dubbel in te voeren en weet je zeker dat deze gegevens correct zijn.

Op pagina **Relatie > Stam** tik je rechtsboven op het 9-punt menu en kies je optie “Verstuur invulformulier”.



Vul de velden en een geldig e-mail adres in en klik op versturen. Jouw contactpersoon ontvangt nu een e-mail met daarin de link naar het formulier. De hier ingevulde ‘omschrijving’ kan gebruikt worden in de begeleidende e-mail.

Inrichters van sjablonen kunnen hiervoor hun eigen e-mail sjabloon maken met onderstaande instellingen:



In de e-mail klikt de contactpersoon op de link en dan opent een webbrowser het formulier. De link is geldig totdat het formulier eenmaal succesvol teruggestuurd is. Een voorbeeld van dit formulier zie je links in de afbeelding.

344065 | Improductieve activiteit 'AGEB' voor Aanvullend Geboorteverlof + Unit4 export

Op 1 juli is de nieuwe wet van kracht geworden waarin is vastgelegd dat partners ook aanvullend geboorteverlof krijgen naast de bestaande week normaal geboorteverlof.

In de urenregistratie is vanaf deze release improductieve activiteit 'AGEB' voor aanvullend geboorteverlof toegevoegd. Deze activiteit is standaard voor alle klanten uitgeschakeld; beheerders met rechten op inrichting van de urenregistratie kunnen de activiteit inschakelen.

Klanten voor wie Staff Support het beheer doet, kunnen een mail sturen naar support@staff.nl om deze activiteit ingeschakeld te krijgen.

In de standaard verloningsrapportage* op pagina **Aan-Afwezigheid > Uren > Rapporten > Verloning** is derhalve een nieuwe kolom toegevoegd, zie onderstaande afbeelding:

Persnr	Roepnaam	Achternaam	Afdeling	Relatie	Dagen	Productieve dagen	Uren	Productieve uren	Contracturen	TVT-uren	Kortdurend zorgverlof uren	Geboorteverlof uren	Aanvullend geboorteverlof uren	Vakantie uren	Bijzonder betaald verlof uren
18	Florus	Munster	Locatie T	Oproepkracht	3	0	8,92	0,00			0,00	3,00	5,92	0,00	0,00
4	Stuart	van Heeswijk	Locatie S	Vaste medewerker	2	1	15,40	8,00	88,57	-73,17	0,00	0,00	7,40	0,00	0,00


Op deze pagina is ook de Unit4 "U4-export.CSV" uitgebreid met het aanvullend geboorteverlof. De geboekte uren en dagen komen onder looncode GBV in het .csv bestand. Dit is voor zowel vaste medewerkers als oproepkrachten toegevoegd.

Bestand	Bewerken	Opmaak	Beeld	Help	Dagen	Uren	Code	Uren	Uren	
2020XXXXXXXXXXXXXXXXXX18					0	7	1	0BZ	1.000	3.000
2020XXXXXXXXXXXXXXXXXX18					0	7	1	0GBV	2.000	5.917
2020XXXXXXXXXXXXXXXXXX4					0	7	1	0GBV	1.000	7.400

*Klanten wie een maatwerk verloning export gebruiken, kunnen contact opnemen met Staff Support via support@staff.nl om een RFC in te dienen.

342811 | Thuiszittende medewerkers zichtbaar maken bij Roosteren Flex

Op pagina **Aan-afwezigheid > Roosters > Diensten > Roosteren Flex** is er in de medewerker lijst (rechts in de afbeelding) een filter toegevoegd met de naam "Bankzitters". Eveneens is de lijst uitgebreid met kolommen "Afdeling", "Organisatie" en "CAO". Deze kolommen kun je met de steekleutel tonen/verbergen.



Hoe werkt het?

In twee klikken: Je selecteert eerst één dienst en daarna ga je naar de medewerker lijst en zet je het vinkje bankzitters aan.

De filter "Bankzitters" is bedoeld om de niet-ingeplande medewerkers waarvan hun verloningsafdeling binnen de roosterregio valt meteen zichtbaar te maken.

Deze filter kun je combineren met de andere filters en werkt ook samen met de keuzelijst "Overige regiomedewerkers". Kies je uit deze lijst meer regio's dan zal het systeem naar niet-geplande medewerkers zoeken binnen die geselecteerde regio's.

Eveneens is de tekstfilter uitgebreid en zoekt nu ook binnen de 3 nieuwe kolommen om nog sneller te filteren.

345127 | Nieuwe replacement tags voor mergen van factuurgegevens

Nieuw toegevoegd aan de instellingen van merge sjablonen betreft *Replacement voor facturen van facturatie* zijn onderstaande tags:

- **##Relatie##** → verwijst naar 'Verkorte naam of afkorting' van relatie stam
- **##RelatiePostadresAdres##**
- **##RelatiePostadresPostcode##**
- **##RelatiePostadresWoonplaats##**

Bugfixes

344349	Pop-up nieuwsbericht toont geen bijlages
--------	--

Nieuwsberichten die als pop-up getoond werden aan de gebruiker hadden geen download link om bijlages te downloaden. Dit hebben we opgelost.

345640	Sorteren in dienstenrooster op volgnummer van de dienst werkt niet altijd goed
--------	--

Op pagina Aan-Afwezigheid > Roosters > Diensten > Invoeren Flex resulteerde het sorteren op volgnummer zoals opgeslagen in het sjabloon niet altijd in het verwachtte. Dit is nu opgelost. Let op dat het voor bestaande roosters niet gewijzigd is, alleen roosters aangemaakt na deze release zullen weer goed sorteren.

347681	Rapport "Opmerkingen bij ingevoerde uren" toont niet alle opmerkingen
--------	---

Raadplegen rapport "Opmerkingen bij ingevoerde uren en activiteiten" bevatte een bug waarmee alleen uren op de verloningsafdeling werden weergegeven. We hebben dit rapport derhalve verwijderd en hiervoor in de plaats hebben we de activiteit-opmerkingen toegevoegd aan het bestaande raadplegen rapport "Opmerkingen bij ingevoerde uren".