



e-HRM voor beter presteren

Public labels/ private labels/ partner labels

Nieuwe functionaliteiten

354740	Mijn profiel: uitgebreide zoekresultaten
359446	Koppeling Nmbrs: export uitbreiden met toeslagen en verzuim
359344	Rapportage: uren totaal aanpassingen

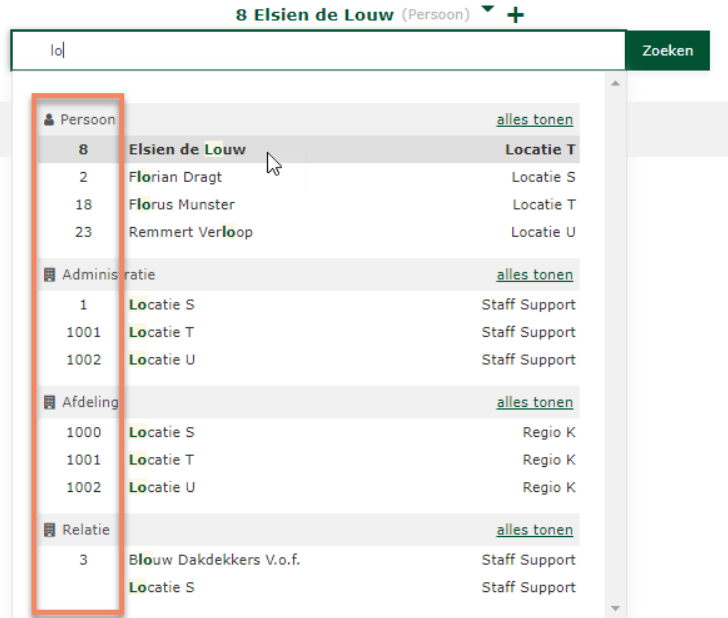
Bugfixes

361257	Facturatiemodule: onterechte melding over afhandeling in het systeem
360908	Inkoop: widget realisatie en budget gaf geen data terug
360028	Nulstellen verlofsaldo laat restant spaaruren achter
360057	Ruilverzoek accepteren door medewerker verdwijnt

Nieuwe functionaliteiten

354740 | Mijn profiel aanpassing: uitgebreide zoekresultaten

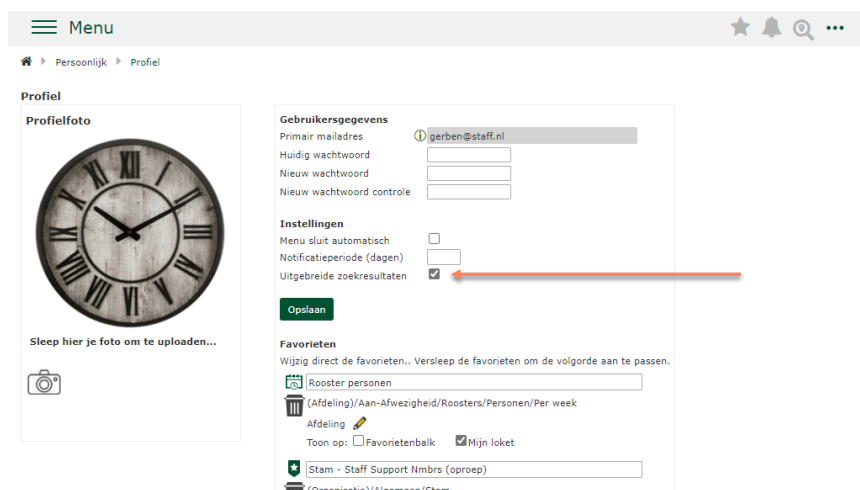
In versie 2021.01 hebben we uitgebreide zoekresultaten toegevoegd. Bij gebruik van de zoekbalk bovenin beeld krijg je nu naast de resultaten ook het nummer of de code terug.



De gebruikte nummers zijn:

Object	Nummer
Persoon	Personeelsnummer
Afdeling	Afdelingscode
Organisatie	Organisatiecode
Administratie	Administratiecode
Project	Projectnummer
Taak	Taaknummer
Relatie	Relatienummer

Om Uitgebreide zoekresultaten in te schakelen, ga je naar Mijn profiel en zet je het vinkje aan bij 'Uitgebreide zoekresultaten'.



359446 | Koppeling Nmbrs: export uitbreiden met toeslagen en verzuim

Toegevoegd aan de bestaande Nmbrs koppeling zijn de mogelijkheden om toeslaguren en verzuim vanuit Staff naar Nmbrs te exporteren.

Toeslaguren

De urenregistratie in Staff kan er als volgt uit zien. Een medewerker werkt op woensdag een normale dienst van 8:00 uur. Op donderdag werkt de medewerker een lange dienst die enerzijds binnen de onregelmatigheidstoelage valt omdat er na 18:00 uur is gewerkt. En anderzijds ook binnen de overwerktoelage valt omdat de dienst langer dan 9:00 uren duurde.

	Van	Tot	Pauze	Activiteiten	wm	Br	WM	Afdeling	U
wo 01-04-2020	07:36 (c)	09:00	17:00	08:00	08:00	BED		Staff Support	
do 02-04-2020	07:36 (c)	08:00	14:00	06:00	06:00	BED		Staff Support	
do 02-04-2020	07:36 (c)	14:00	19:30	05:30	05:30	BED		Staff Support	
vr 03-04-2020	07:36 (c)							Staff Support	
za 04-04-2020	07:36 (c)							Staff Support	

Op de Nmbrs uren export pagina zie je bovenstaande registratie terug in Nmbrs format. Het aantal uren na 18:00 uur staat op code 6150 en het aantal uren gewerkt boven de 9:00 uren op code 6050.

[Home](#) > [Aan-Afwezigheid](#) > [Uren](#) > [Exports](#) > [Nmbrs](#)

✔ Uren naar Nmbrs geëxporteerd

Bij de organisatie moet ingericht zijn over welke type periode de Nmbrs-export gedraaid moet worden. Op basis van die instelling kan hieronder de gewenste periode geselecteerd worden.

Wanneer de geëxporteerde periode vóór de op dit moment in Nmbrs valt zullen de wijzigingen in de run van de huidige periode worden doorberekend aangezien de eerdere periodes al zijn afgesloten.

Periode Looncomponenten Productieve uren Verlof Verzuim

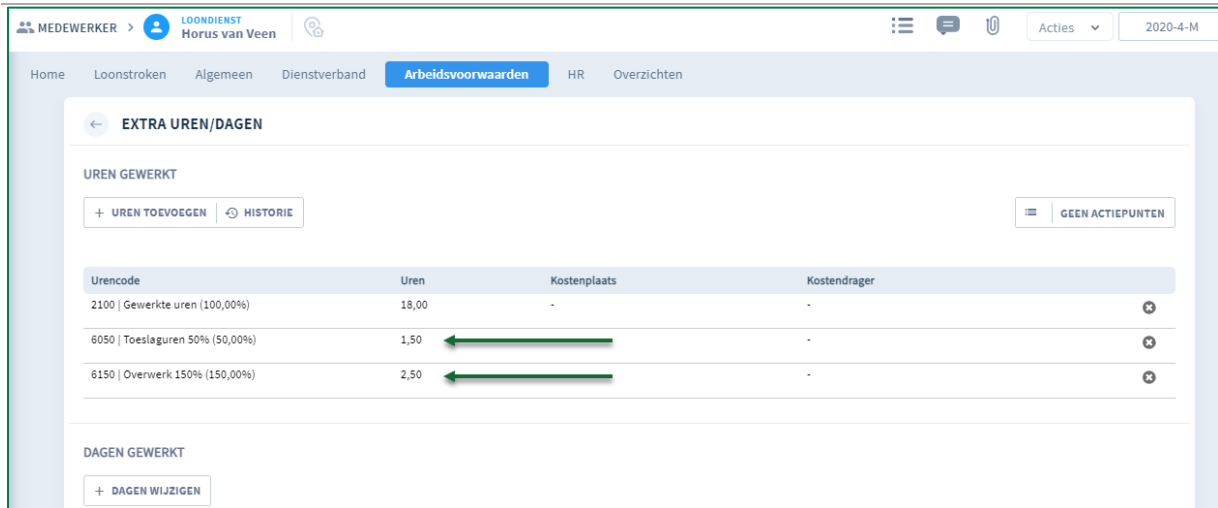
Export

Personneelsnummer	ExternalId	Jaar	Periode	Code	Aantal	Kostenplaats	Oproep	Dagen	id
1104	1262362	2020	4	2100	18		Nee	2	1
1104	1262362	2020	4	6050	1,5		Nee	1	2
1104	1262362	2020	4	6150	2,5		Nee	1	3

Exporteren

Nadat er op de 'Exporteren' knop gedrukt wordt en de melding in beeld komt, dat deze actie succesvol was, kun je in Nmbrs kijken om te zien dat het er staat.

In Nmbrs zoek je de medewerker op en ga je naar menu Extra Uren/Dagen. De uren worden onder de in Nmbrs bekende codes geplaatst.



Waar komen de codes vandaan?

Uit Nmbrs. Nmbrs is de bron voor de salarisadministratie en derhalve moeten alle urencodes bekend zijn in dat systeem.

In Staff moeten deze codes wel gekoppeld worden aan de toeslagentabel. De waarde in kolom Toeslagasoort moet gelijk zijn aan de code in Nmbrs.

Onregelmatigheidstabel Staff

3	22:00	2,00	35,00	5564
4	00:00	7,00	35,00	5564
4	07:00	11,00	0,00	
4	18:00	4,00	10,00	6050
4	22:00	2,00	35,00	5564
5	00:00	7,00	35,00	5564
5	07:00	11,00	0,00	

Overwerktoeslagtabel Staff

3	22:00	2,00	50,00	OWT 50
4	00:00	7,00	50,00	OWT 50
4	07:00	15,00	25,00	6150
4	22:00	2,00	50,00	OWT 50
5	00:00	7,00	50,00	OWT 50

Let op: de hier afgebeelde codes zijn fictief en kunnen per Nmbrs inrichting verschillen. Indien een klant met toeslagen gaat werken dan zal er hoogstwaarschijnlijk een custom toeslagentabel voor deze klant ingericht moeten worden.

Troubleshooting

Wanneer er een fout optreedt bij het exporteren van de uren naar Nnbrs dan zal hiervan een melding in beeld komen. In onderstaand voorbeeld bestaat er in Staff een urencode 'OWT 50' maar dit is niet bekend in Nnbrs.



Dit voorbeeld is op te lossen door enerzijds de code in Staff aan te passen naar de code zoals het in Nnbrs bekend is. Of door de code 'OWT 50' aan Nnbrs toe te voegen.

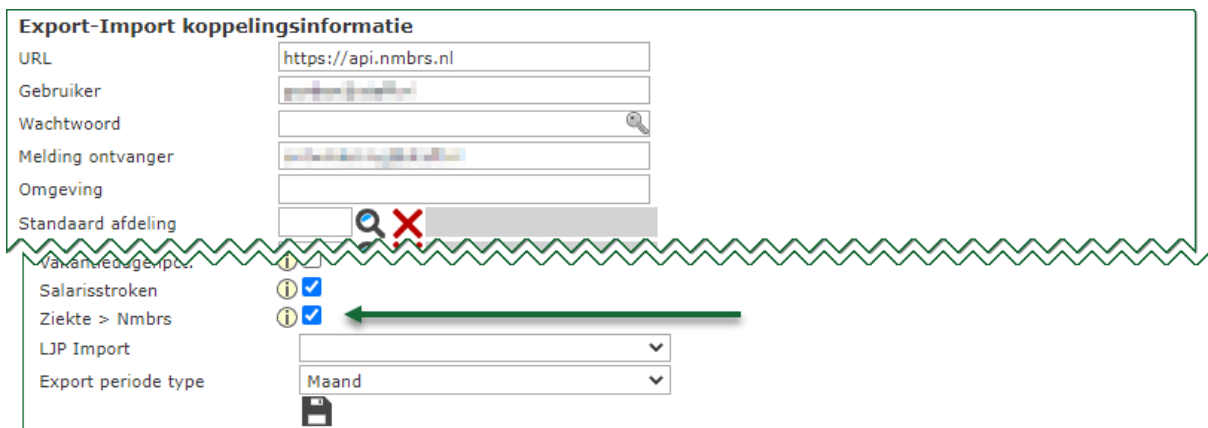
Alleen de uren die fout gaan worden niet geëxporteerd. Wanneer de rest wel goed gaat, dan verschijnen die uren in Nnbrs.

Verzuim

In de nieuwe versie van de Nnbrs koppeling is het mogelijk om de in Staff geregistreerde ziekmeldingen direct Nnbrs in te schieten.

Hoe werkt dit?

Op de stampagina van de organisatie waaronder je ook de Nnbrs koppelinginformatie hebt ingesteld. Zet hier het vinkje 'Ziekte > Nnbrs'.



Nu dit is ingesteld kun je in Staff op de reguliere manier een ziekmelding¹ invoeren.

¹ Let op dit werkt alleen voor handmatige ziekmeldingen. Automatische invoer vanuit de functionaliteit automatische invoer verzuimmelding vanuit urenregistratie is niet ondersteund in de Nnbrs koppeling.

Ziek melden Mutatie / Beter melden

Ziekmelding invoeren

Verzuimtype: Ziekte

1e dag ziek / 1e dag hersteld: 19-1-2021

Percentage ziek: 100

Beschrijving: [empty]

Ziekte code: Ziekte

Claim derde partij:

Verwachte terugkeerdatum: [empty]

Verwachte geboortedatum: [empty]

Case manager: [empty]

Te ondernemen actie: [empty]

Na opslaan van deze ziekmelding zal er in Staff een opmerking achter deze registratie geplaatst worden wanneer deze naar Nmbrs verstuurd is.

De Nmbrs programmatuur stelt ons niet in staat om via externe wegen een ziekmelding te verwijderen. In Staff is dat wel mogelijk. Derhalve zal je bij het verwijderen van een ziekmelding in Staff ook moeten inloggen in Nmbrs om daar dan ook de ziekmelding te verwijderen.

Muteren verzuimmelding

Mutatie datum: [empty]

Percentage ziek (0 = hersteld): [empty]

Mutatie verwerken

	Percentage ziek	Datum	Door	Ingevoerd op	Opmerking
	100	19-01-2021	Gerben	20-01-2021 14:14:24	bij verwijderen ook verwijderen uit extern systeem

Ziekmeldingen wijzigen

Verzuimtype: Ziekte

Begin / hersteld: 19-01-2021

Beschrijving: [empty]

Wanneer de ziekmelding in Staff is opgeslagen dan is deze direct in Nmbrs zichtbaar onder het menu HR > Verzuim. Aan de opmerking kun je herkennen dat deze via Staff (of een label van Staff) is ingeschoten.

MEDEWERKER > LOONDIENT Horus van Veen

Home Loonstroken Algemeen Dienstverband Arbeidsvoorwaarden **HR** Overzichten

← VERZUIM

VERZUIM

DOSSIER WIJZIGEN TERUG NAAR OVERZICHT

GEEN ACTIEPUNTEN GEEN DOCUMENTEN

Verzuimdossier details

Dossiernummer: 00085990
Dossiertype: Ziekte
Casemanager: -
Oorzaak type: Onbekend, geen of onvoldoende informatie
Actie: 8 | Geen actie
Mobiliteitsproblemen:
Notitie: [empty]

HERSTELMELDING GEDEELTELIJKE HERSTELMELDING

Nummer	Begindatum	Laatste Ziekte dag	Ziekte Dagen (Rooster)	Verzuim Perc.	Opmerking
1	19-01-2021		2	100	Aangeleverd via MaxCCDev door Gerben

+ NIEUW ACTIEPUNT

Mutaties en betermeldingen doe je vanuit Staff. Hiervoor volg je het normale proces in de module Verzuim. Je typt de datum hersteld in en het percentage ziek en tikt op de knop 'Mutatie verwerken'.

Home > Aan-Afwezigheid > Verzuim > Verzuim mutatie

Muteren verzuimmelding

Mutatie datum

Percentage ziek (0 = hersteld)

Mutatie verwerken

Deze mutatie zal nu ook naar Nmbrs verzonden worden. In Staff herken je ook weer de opmerking.

Home > Aan-Afwezigheid > Verzuim > Verzuim mutatie

Muteren verzuimmelding

Mutatie datum

Percentage ziek (0 = hersteld)

Mutatie verwerken

	Percentage ziek	Datum	Door	Ingevoerd op	Opmerking
	100	19-01-2021	Gerben	20-01-2021 14:14:24	bij verwijderen ook verwijderen uit extern systeem
	0	20-01-2021	Gerben	20-01-2021 14:48:28	bij verwijderen ook verwijderen uit extern systeem

In Nmbrs onder menu HR > Verzuim zie je dat de mutatie verwerkt is.

← VERZUIM

VERZUIM

[+ NIEUWE VERZUIM](#)

Verzuimmeldingen overzicht

Dossiernummer	Nummer	Dossierstype	Begindatum	Laatste Ziekte dag	Ziekte Dagen (Rooster)	Verzuim Perc.	Opmerking
00085990	1	Ziekte	19-01-2021	20-01-2021	2	100	Aangeleverd via MaxCCDev door Gerben

VERZUIM XML MELDINGEN

359344 Rapportage: uren totaal aanpassingen

Het uren totaal rapport uit vorige release is goed ontvangen en we hebben veel feedback gekregen om het verder te verbeteren. We hebben in deze release een drietal aanpassingen gedaan:

1. **Tussenvoegsel** kolom toegevoegd tussen Naam en Achternaam van de medewerker;
2. **Ingreep kolommen** tonen nu het werkelijk totaal aan ingrepen in de opgevraagde periode inclusief collectieve overnames van saldo;
3. Kolommen **Postcode medewerker** en **Postcode locatie** zijn toegevoegd. Postcode locatie is de postcode van het bezoekadres van de Relatie (CRM) die gekoppeld is aan de Administratie.

🏠 Raadplegen > Uren Totaal

Startdatum: 01-01-2021, Organisatorische eenheid: Regio K, Relatie medewerker:
 Einddatum: 31-01-2021, Detailniveau: Jaar, Contracturen per week tussen:
 Periode: vorig jaar, Eenheid: Uren

Genereer het rapport

Registratie improductief	AGEB	GEB	TVT	VAK	WDV	ZIE	Ingreep TVT	Ingreep Spaaruren	Ingreep VAK	Ingreep ATV	Postcode medewerker	Postcode locatie	Roosterregio (actief)
16,00				8,00	4,00	4,00			200,00	104,00	4931 KM	2756 XV	
									92,50	48,10	3085 VV		
									92,50	48,10	2771 AZ		
									70,00	36,40	5384 GN		
									70,00	36,40	3962 EV		
									70,00	36,40	6003 PB		
									70,00	36,40	2341 LA		
									70,00	36,40	2518 KE		
											2271 SC	2756 XV	
8,92	4,50	3,00							8,12		3371 NC		
									200,00	104,00	7491 XA	2756 XV	

Bugfixes

361257	Facturatiemodule: onterechte melding over afhandeling in het systeem
--------	--

Bij het versturen van de facturen naar de debiteur kon het voorkomen dat deze melding in beeld kwam. "De factuur wordt binnen enkele minuten verzonden maar kon niet worden afgehandeld in het systeem. Doe dit handmatig."

Deze melding is bedoeld voor het uitvoeren van taakfacturatie en niet voor debiteurenfacturatie. Dit zorgde voor verwarring en hebben we opgelost.

360908	Inkoop: widget realisatie en budget gaf geen data terug
--------	---

Deze widget van de inkoopmodule toonde geen inkoopregistratie gegevens terwijl deze wel ingevoerd waren. Dit is nu opgelost.

360028	Nulstellen verlofsaldo laat restant spaaruren achter
--------	--

In sommige gevallen bleven er een aantal minuten spaaruren over na het uitdienst melden van een medewerker met spaaruren. Bij uitdienstmelden werden de uren nulgesteld, maar door een afrondingsverschil bij het omrekenen van uren-minuten naar uren-decimalen kon er een klein restsaldo achterblijven.

Dit is nu opgelost.

360057	Ruilverzoek accepteren door medewerker verdwijnt
--------	--

Binnen de Ruilen functionaliteit bestond er een fout waardoor een roosterdienst die te ruil werd aangeboden niet geaccepteerd kon worden. In de software leek het alsof er wel geaccepteerd werd, maar dit werd helemaal niet vastgelegd en de dienst bleef eigendom van de eerste originele medewerker.

Dit is nu opgelost.