



e-HRM voor beter presteren

Public labels/ private labels/ partner labels

**Nieuwe functionaliteiten**

236514	Grafische update voor de Klokschermen
363471	Verzuimmelding kan na uitdienst niet meer aangepast worden
362837	Administratie nummers toevoegen aan dashboard regioprestatie productiviteit
360030	Collectief TVT ingrepen negatief saldo kunnen nulstellen
362176	Aanpassing kassa inrichting begin- einddatum en mutaties zichtbaar
364680	Niet tijdgebonden activiteiten toevoegen aan NMBRS export
363799	Kloktijden vanuit SNL kassa koppelen aan Staff
363917	Omzet Totaal overzicht
362387	Relatie Totaal overzicht
364619	Aanpassing uren per dag view v.w.b. vrije dag registratie spaaruren
364493	Raadplegen rechten inzoomen rapport uitbreiden met Paginarecht > Gebruikersgroep
357819	Intakeformulier nieuwe medewerker

**Bugfixes**

362423	Zoekterm met diakrieten levert onjuiste zoekresultaten
362762	Widget schalt niet juist bij het aanpassen van de grootte
362433	Verwijderen diensten resulteert in het aanmaken van te veel extra diensten

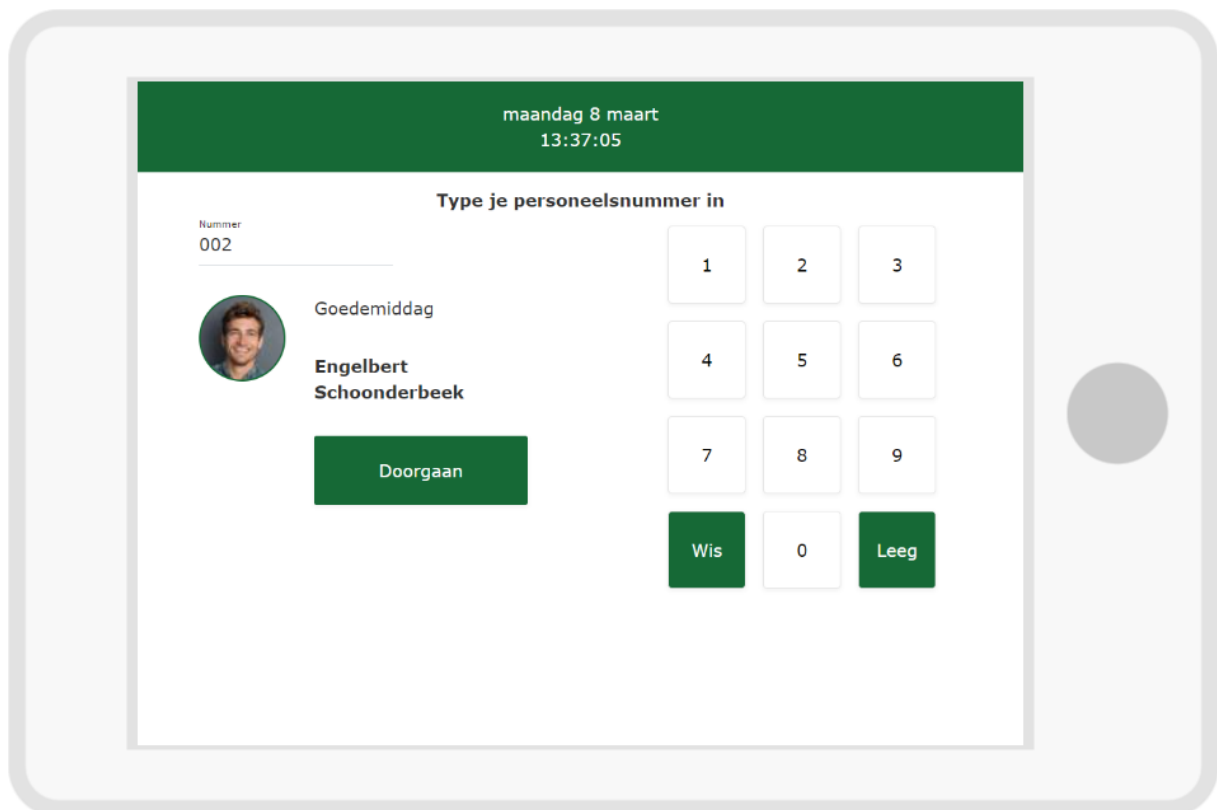
## Nieuwe en aangepaste functionaliteiten

236514	Grafische update voor de Klokschermen
--------	---------------------------------------

We hebben de klokmodule een nieuwe frisse look gegeven. Hiervoor hoef je niets te doen, na de update zullen alle klokschermen automatisch aangepast zijn.

### Wat is er anders?

Het design is volledig vernieuwd en het inlogscherm heeft een leuke persoonlijke touch gekregen. Wanneer je inklokt zul je welkom geheten worden door het systeem en als jij via de App of website een profielfoto geüpload hebt, zal je ook jouw foto in beeld krijgen.



363471 Verzuimmelding na uitdienst van de medewerker

Na het uitdienst melden van een medewerker kon het voorkomen dat er nog een lopende verzuimmelding actief was. Deze registratie binnen de module Verzuim was vervolgens niet meer aan te passen. Dit en achterliggende logica hebben we nu verbeterd.

- Verzuimgevallen die beginnen na de uitdienstdatum worden automatisch verwijderd;
- Verzuimpercentages van actieve verzuimgevallen worden na uitdienstdatum verwijderd;
- Het actieve verzuimgeval krijgt als hersteldatum de dag na de datum uit dienst (zie afbeelding);
- Het actieve verzuimgeval krijgt het percentage 0 (hersteld).

**Dienstverband**

Organisatie	Persnr	Begin	Einde	Status	Uitgeleend aan
Arcencus B.V.	3159	01-01-2018	01-02-2021	uit dienst	

**Muteren verzuimmelding**

Mutatie datum:

Percentage ziek (0 = hersteld):

**Mutatie verwerken**

	Percentage ziek	Datum	Door	Ingevoerd op	Opmerking
	100	08-12-2020	Gerben	17-02-2021 10:52:41	
	0	02-02-2021	System	17-02-2021 11:09:37	

362837 Administratie nummers toevoegen aan dashboard regioprestatie productiviteit

Een kleine verbetering aan de Regio-Prestatie cockpit voor Arbeidsproductiviteit. We hebben ook hier de kolom toegevoegd waarin je de administratiecode afleest en sorteert.

Regio-Prestatie > Productiviteit > Realisatie

Overzicht

Code	Administratie	Omzet	Target	Target	%APG	Target	Target	Target	Omz/uur	ORS	URS
1	Locatie S	5.021,34	1.657,04	33,0 %	+4,6%	50,21	33,00	100,01	-33,84	-79 (145)	-77 (67)
1001	Locatie T	7.332,95	2.419,87	33,0 %	-20,1%	73,33	33,00	100,00	+163,49	-79 (49)	-79 (71)
<b>Totaal</b>		<b>12.354,29</b>	<b>4.076,91</b>	<b>33,0 %</b>	<b>-10,0%</b>	<b>123,54</b>	<b>33,00</b>	<b>100,00</b>	<b>+19,11</b>		

★ = Favoriete administratie

360030 Collectief TVT ingrepen negatief saldo kunnen nulstellen

Aan de functionaliteit op pagina **Organisatie: Aan-Afwezigheid > Uren > Collectief > TVT Ingrepen** is er een aanpassing gedaan.

Vanaf deze versie is het mogelijk om naast een positief TVT-saldo ook een negatief saldo op nul te stellen. Dus wanneer er in een periode minder gewerkt is dan de roosternorm, dan zal dit verschil (rekening houdend met bestaande ingrepen in die periode) als positieve ingreep ingevoerd worden. Het saldo TVT is dan aan het eind van de periode nul.

🏠 > Aan-Afwezigheid > Uren > Collectief > TVT Ingrepen

**Collectief TVT ingrepen toevoegen Cateringbedrijf A**

Periode:

Startdatum:   Einddatum:

Toon alleen medewerkers met MIN-MAX uren

Relatie medewerker:

**Overzicht TVT saldi en ingrepen**

	PersNr	Medewerker	Relatie	Roosternorm	Uren	Vershil	Vorig saldo	Bestaande ingreep	Nieuwe ingreep
<input checked="" type="checkbox"/>	18	Florus Munster	Oproepkracht	17,72		-17,72			17,72
<input type="checkbox"/>	23	Remmert Verloop	Oproepkracht	108,50	112,67	4,17		-4,17	
<input type="checkbox"/>	1	Ayesha Stork	Oproepkracht	53,15		-53,15			53,15

Bovenstaand voorbeeld resulteert dan in de volgende entry onder ingrepen:

	Datum	Tijd	Activiteit	Omschrijving
	31-01-2021	17:43	Overuren tbv correcties	Ingreep op Overuren tbv correcties ingevoerd voor 01-01-2021 t/m 31-01-2021 door Gerben

Verder is ook de rapportfilter **Relatie medewerker** toegevoegd. Ook is de tabel uitgebreid met **Relatie medewerker** en is de volgorde van de kolommen logischer gemaakt.

362176 | Aanpassing kassa inrichting begin- einddatum en mutaties zichtbaar

Vanaf deze versie zijn twee aanpassingen ingebouwd.

De eerste is de bepalingmethodiek voor wanneer een kassa **Actief** is. In plaats van het vinkje zijn nu de velden **Begindatum** en **Einddatum** gekomen, een kassa is Actief wanneer de einddatum later is dan vandaag.

**Kassa wijzigen**

Omschrijving

Kassagroep

Extern id

Standaard kplcat.

Begindatum

Einddatum

Tonen in cockpit

Niet meetellen in cockpit

Als tweede hebben we een wijzigingslog toegevoegd, hiermee houden we bij wanneer er **voor het laatst een wijziging** aan de instellingen van de kassa is gedaan en **welke gebruiker die wijziging heeft opgeslagen**. Alle wijzigingen worden bijgehouden, daaronder valt ook het koppelen en ontkoppelen van betaalwijzen, omzetcategorieën en omzetaantallen.

**Kassa's**

Alles tonen

Omschrijving	Groep	Extern Id	Begindatum	Einddatum	Laatste wijziging	Gewijzigd door
Banqueting	Banqueting		01-01-2000		04-03-2021 15:35	Gerben
Restaurant (Quarto v2)	Restaurant 6		01-01-2000			

364680 Niet tijdgebonden activiteiten toevoegen aan NMBRS export

Toegevoegd aan de Nmbrs looncomponenten export zijn de niet-tijdgebonden activiteiten (Staff). Het gaat hier om activiteiten waarbij het vinkje 'Tijdgebonden' UIT staat; deze activiteiten worden ingezet om lunchconsumptie te registreren teneinde van verloning.

Onderstaande afbeelding toont de inrichting van een niet-tijdgebonden activiteit in Staff.

Activiteit	Afk.	Looncode	Kostenplaats	Grootboekrekeningnr	Omschrijving	Prod	Tijd	Fact	Nacht	Prijs
Warme maaltijd	WM	MLTD			Warme maaltijd	Nee	<b>Nee</b>	Nee	Nee	3,35

Deze activiteit moet met een looncode worden toegevoegd aan de activiteiten codelijst zodat deze in de Nmbrs export terecht komt.

**Activiteiten**

Codelijst: Nmbrs oproepmedewerkers Ververs codelijst

**Code per activiteit**

WM - Warme maaltijd	5203
WTV - Werktijdverkortng	

Het exporteren van de looncomponenten doe je vanuit de Nmbrs export pagina. Hier onder zie je een voorbeeld van succesvol exporteren. De groene toast message laat zien dat het gelukt is.

Menu

> Aan-Afwezigheid > Uren > Exports > Nmbrs

Uren naar Nmbrs geëxporteerd

Bij de organisatie moet ingericht zijn over welke type periode de Nmbrs-export gedraaid moet worden. Op basis van die instelling kan hieronder de gewenste periode geselecteerd worden.

Wanneer de geëxporteerde periode vóór de op dit moment in Nmbrs valt zullen de wijzigingen in de run van de huidige periode doorberekend aangezien de eerdere periodes al zijn afgesloten.

Periode:  2021 m03  Looncomponenten  Productieve uren  Verlof  Verzuim

**Export**

Personeelnummer	ExternalId	Jaar	Periode	Code	Aantal	Kostenplaats	Oproep	Dagen	id
1101	1051376	2021	3	5203	3,35		Ja	1	1

Exporteren

In Nmbrs komen de bedrag onder Looncomponenten van de medewerker in het systeem. En dat ziet er dan zo uit:

**LOONCOMPONENTEN**

Vaste looncomponenten. +

---

Enmalige looncomponenten. +

5203   Inhouding Consumptie	3,35
-----------------------------	------

meer...

Als het exporteren niet lukt dan zal er een rode toast message in beeld komen, hieronder zie je welke dat kunnen zijn en hoe je ze oplost.

### Invalid Looncomponent

Wanneer je onderstaande melding krijgt bij het exporteren van de looncomponenten, moet je in Nnbrs de juiste looncode toevoegen aan het Loonmodel.



### Invalid Cost Center

Wanneer je onderstaande melding krijgt bij het exporteren van de looncomponenten, moet je in Nnbrs de medewerker koppelen aan de juiste kostenplaats.



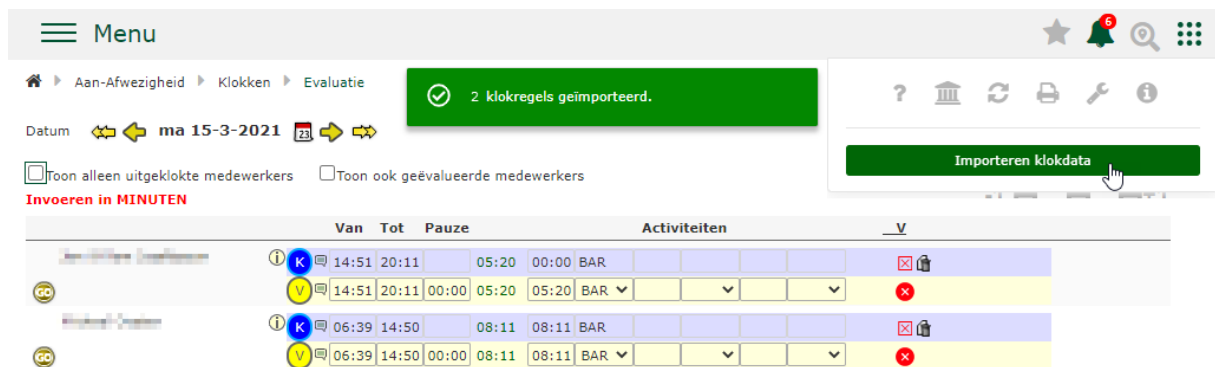


363799 | Kloktijden vanuit SNL kassa koppelen aan Staff

Nieuw toegevoegd is de mogelijkheid om klokregistraties vanuit SNL kassa's (<https://www.softwaresupportnederland.nl/>) te importeren naar Staff module Klokken. Hiermee hoeven de medewerkers alleen maar in de loggen op hun kassa en de manager hoeft aan het einde van de dag enkel de kloktijden te importeren en goed te keuren. Dat scheelt tijd en eventuele registratiefouten.

**Hoe werkt het?**

De manager gaat naar de **kloktijden evaluatie** pagina en tikt onder het 9-punt menu op de knip "importeren klokdata". Nu worden alle shifts van de betreffende afdeling geïmporteerd en alle shifts ná de laatste succesvolle import (tot maximaal 7 dagen geleden). In de toast message zie je hoeveel klokregels geïmporteerd werden.

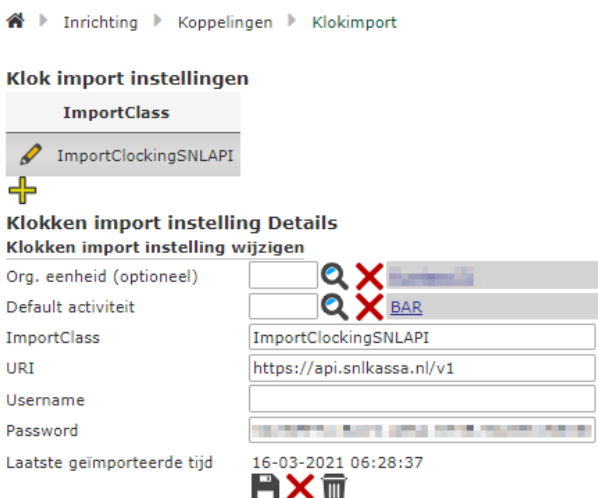


Ook open (nog niet uitgeklokte) shifts worden geïmporteerd, bij iedere import worden deze open klokrecords gesloten wanneer er wel een eindtijd bekend is.

Wanneer je in Staff een geïmporteerde klokregistratie verwijdert, dan zal deze **niet** opnieuw geïmporteerd worden.

**Hoe stel je het in?**

Instellen van de klokimport koppeling doe je op pagina Inrichting > Koppelingen > Klokimport. Gebruik ImportClass **ImportClockingSNLAPI** en bij Password vul je de **API key** in van de locatie. Deze key vraag je op bij de kassaleverancier.



## Troubleshooting

### Onbekende medewerkers gevonden



Deze melding betekent dat er door SNL kloktijden worden aangeleverd voor medewerker die niet bekend zijn in Staff of dat het **ExternId** tussen haakjes niet gekoppeld is aan een persoon in Staff.

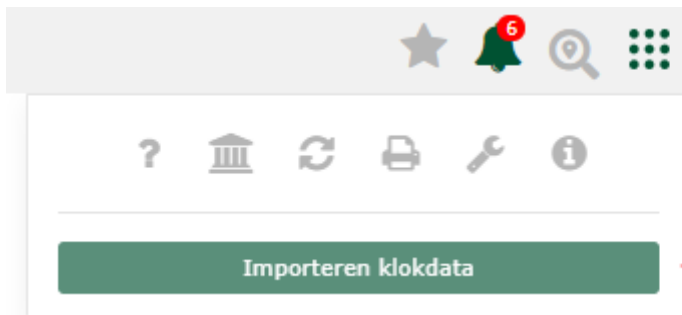
Dit los je op door de medewerker in Staff in te voeren of door het corresponderende **ExternId** toe te voegen op de personalia **Stam** pagina.

🏠 > Algemeen > Personalia > Stam

#### Personalia wijzigen Dik gedrukte velden zijn verplicht

BSN / Sofinummer	<input type="text"/>	Achternaam	<input type="text"/>	ID: 107029
Voorletters	<input type="text"/>	Tussenvoegsels	<input type="text"/>	
Voornamen	<input type="text"/>	Roepnaam	<input type="text"/>	
Achternaam partner	<input type="text"/>	Tussenvoegsels partner	<input type="text"/>	
Samenstelling naam	<input type="text"/>	Extern id	<input type="text" value="18"/>	

### Importeren klokdata knop is uitgeschakeld



Deze knop is alleen actief wanneer er een instelling van Klokimport bestaat voor de geselecteerde organisatorische eenheid.

Pas de instellingen aan om dit op te lossen.

363917 Omzet Totaal overzicht

Volledig nieuw onder Raadplegen is toegevoegd het **Omzet Totaal** overzicht. Dit overzicht is bedoeld om snel een totale export te kunnen maken van jouw omzetregistratie. Je kunt zelf binnen één of meer administraties filteren en ook op administratie groep.

Verder is het verdiepingsniveau transactie toegevoegd. Dit kun je gebruiken wanneer Staff is gekoppeld aan een kassaleverancier die op transactieniveau omzetgegevens kan aanleveren.

🏠 Raadplegen > Omzet Totaal

**Periode**  
 Begindatum:    
 Einddatum:    
 Relatieve periode: dit jaar

**Administratie**  
 Administratie:   3 items  
 Administratiegroep:

**Kassa**  
 Inactieve kassa's:   
 Kassa's zonder omzet:

**Overige**  
 Verdiepingsniveau: Kassa

Toon totaalregel

Jaar	Maand	Week	Dag	Datum	Administratie	Kassagroep	Kassa	Actief	Omzet	BTW	Totale verantwoording	Ingevoerd door	Ingevoerd op	Gewijzigd door
2021	januari	53	vrijdag	01-01-2021	Locatie S	Restaurant	Restaurant (Quarto v2)	Ja						
2021	januari	53	vrijdag	01-01-2021	Locatie T	Locatie T	Restaurant kassa (Twelve)	Ja	467,20	0,00	467,20	Gerben	18-02-2021 09:46	
2021	januari	53	zaterdag	02-01-2021	Locatie S	Restaurant	Restaurant (Quarto v2)	Ja						
2021	januari	53	zaterdag	02-01-2021	Locatie T	Locatie T	Restaurant kassa (Twelve)	Ja	919,60	0,00	919,60	Gerben	18-02-2021 09:46	
2021	januari	53	zondag	03-01-2021	Locatie S	Restaurant	Restaurant (Quarto v2)	Ja						
2021	januari	53	zondag	03-01-2021	Locatie T	Locatie T	Restaurant kassa (Twelve)	Ja	1454,55	0,00	1454,55	Gerben	18-02-2021 09:46	

362387 Relatie Totaal overzicht

Ook nieuw is het **Relatie Totaal** overzicht. Dit overzicht is bedoeld om resultaten te geven van de opgeslagen relaties in het CRM van Staff. Het bevat alle filtermogelijkheden die er bestaan binnen het CRM en het is tevens mogelijk om op de getoonde resultaten batchmutaties uit te voeren zoals Export, Deactivatie en Verwijderen.

🏠 Raadplegen > Relatie Totaal

**Stam**  
 Bedrijfsnaam:   
 Verkorte naam:   
 Adres:   
 Postcode:   
 Plaats:   
 Land:

**Primair contactpersoon**  
 Voornaam:   
 Roepnaam:   
 Tussenvoegsels:   
 Achternaam:   
 Geboortedatum:  -   
 Geslacht:   
 Aanhef:   
 Titel voor:   
 Titel na:   
 Functiebeschrijving:   
 Beschrijving:   
 E-mail:   
 Telefoon:   
 Mobiel:   
 Internet:   
 Fax:   
 Bezoekadres:   
 Postcode:   
 Plaats:   
 Land:

**Marketing**  
 Categorie grootte:   
 CRM type:   
 1e contact via:   
 Branche:   
 Beschrijving:

**Accountmanager**  
 Voornaam:   
 Roepnaam:   
 Tussenvoegsels:   
 Achternaam:

**Facturatie**  
 Open voor facturatie:   
 Fact. naar intermediair:   
 Standaard referentie:   
 Betaalconditie:   
 Boekadministratie:

**Organisatie**  
 Moederbedrijf:   
 Intermediair:

<input type="checkbox"/>	Bedrijfsnaam	Verkorte naam	Relatienummer	Extern id	Bezoekadres	Bezoekadres Huisnummer	Bezoekadres Toevoeging	Bezoekadres Postcode	Bezoekadres Plaats
<input checked="" type="checkbox"/>	Blouw Dakdekkers V.o.f.	Blouw Dakdekkers V.o.f.	3		Muijhof	12	C	2300GG	Berkel en Rodenrij
<input type="checkbox"/>	Locatie S	Locatie S	1000		Wassenaarsestraat	1		2756 XV	Den Haag
<input checked="" type="checkbox"/>	Makro	Makro							
<input type="checkbox"/>	Sligro B.V.	Sligro			Straatnaam	2	A	3056AA	Rotterdam
<input type="checkbox"/>	Tesla Automotive	Tesla Automotive	202001		Driemanssteeweg	84		3084 CB	Rotterdam

364619 | Aanpassing uren per dag view v.w.b. vrije dag registratie spaaruren

We hebben een aanpassing doorgevoerd aan pagina **Aan-Afwezigheid > Uren > Registratie > Per dag**. Deze aanpassing is gemaakt om afrondingsverschillen te verkleinen of zelfs te voorkomen die optreden wanneer een spaaruren medewerker een vrije dag registreert met de blauwe "V".

### Hoe werkt dit?

De medewerkers binnen scholencatering werken standaard meer uren dan in hun contract is vastgelegd. Staff berekent per medewerker de spaarfactor; het aantal uren dat geregistreerd moet worden om onder andere de schoolvakanties vrij te kunnen nemen.

Sluitingsweken	17	Factor	30,45 %
Spaaruren	8,53	Registratie	36,53 36:31
<b>Begindatum</b>	04-09-2017		
Laatste datum contract			
Laatste datum proeftijd			
<b>Contracturen per week</b>	28		
<b>Werkdagen per week</b>	4 dagen		

Dit aantal uren moet worden vastgelegd in het werkschema van de medewerker. De overuren die ontstaan uit het verschil tussen contracturen en werkschema zijn de spaaruren.

Aangezien Staff tot de minuut nauwkeurig deze registratienorm berekent, heb je vrijwel nooit hele uren om makkelijk mee te rekenen. Dit resulteert vaak in een werkschema met verschillende tijden. Zoals onderstaand voorbeeld.

Ma			
Di	09:00	18:08	09:08
Wo	09:00	18:08	09:08
Do	09:00	18:08	09:08
Vr	09:00	18:07	09:07
Za			
Zo			
<b>Weektotaal</b>			<b>36:31</b>

Wanneer de medewerker een vrije dag opneemt, dan wordt hiervoor in de urenregistratie de blauwe "V" gebruikt. Hiermee past het systeem slimme logica toe; over een vrije dag worden geen uren gespaard. Dus de registratie moet conform werkschema teruggerekend worden naar contracturen en hierin konden afrondingsverschillen voorkomen. Dit hebben we verbeterd. Daar waar we voorheen na een jaar soms 15 minuten verschil hadden, zijn dat nu nog maar 1 of 2 minuten.

Aan-Afwezigheid > Uren > Registratie > Per dag

Urenregistratie voor Zoë Sierat van Development (36.53 roosteruren (inclusief spaaruren) per week)

Invoeren in MINUTEN

Datum ma 15-3-2021

	V	Van	Tot	Pauze	Activiteiten	wm	Br	WM	CS	Afdeling	U
ma 15-03-2021	00:00 (r)	V			keu					Development	
di 16-03-2021	07:00 (c)	V	09:00	16:00	07:00	07:00	VAK			Development	
wo 17-03-2021	07:00 (c)	V	09:00	16:00	07:00	07:00	VAK			Development	
do 18-03-2021	07:00 (c)	V	09:00	16:00	07:00	07:00	VAK			Development	
vr 19-03-2021	07:00 (c)	V	09:00	16:00	06:59	07:00	VAK			Development	
za 20-03-2021	00:00 (r)	V			keu					Development	
zo 21-03-2021	00:00 (r)	V			keu					Development	
					<b>28:00</b>	<b>28:00</b>	<b>Afwijking: uur</b>				

364493 Raadplegen rechten inzoomen rapport uitbreiden met Paginarecht > Gebruikersgroep

Aan het **rechtenoverzicht** op pagina **Raadplegen > Rechten** is binnen het tabblad Rol de verdieping Gebruikersgroep toegevoegd.

Je zoekt als eerste een rol → vervolgens zie je alle gebruikersgroepen waar die rol aan gekoppeld is → vervolgens zie je alle gebruikers van die gebruikersgroep.

Menu

Home > Raadplegen > Rechten > Overzicht

**Gebruikers** **Gebruikersgroep** **Rol** **Pagina** **Object** **Functie** **Administraties** **Administratiegroep**

Rol:  Zoek Leeg filter

Rol	
AppGebruiker	
F27: Rapportageraadpleger	
Mijn Rapporten	

Gebruikersgroep	
<b>Groep</b>	Regiomanager

Gebruiker			
Gebruikersnaam	Persoon	Afdeling	Organisatie
regiomanager@staffdev.nl	Nadja Glerum	Hoofdkantoor	Cateringbedrijf A

Paginarecht		
Pad	ML	Rol
/Persoonlijk/Mijn rapporten	1	Mijn Rapporten

357819 Intakeformulier nieuwe medewerker

Het intakeformulier nieuwe medewerker is verbeterd, dit heette vroeger Sollicitaties. De functionaliteit vind je terug op pagina Organisatie: Algemeen > Intakeformulier nieuwe medewerker.

We hebben 3 aanpassingen gedaan:

1. Per formulier is er een voorbeeld toegevoegd waarin je snel (ingevulde) details kunt terugzien;
2. Het verstuur icoon is gewijzigd in een envelop, de kandidaat ontvangt immer een e-mail;
3. Het formulier dat de kandidaat gaat invullen is volledig grafisch verbeterd voor zowel grote als kleine schermen.

Menu ★ 🔔 🔍 ⋮

Algemeen > Intakeformulier nieuwe medewerker

	Datum	Omschrijving	Roepnaam	Tussenvoegsels	Achternaam	Email	Laatst verstuurd	Aantal verstuurd	Ingevuld	Verstuur
<input type="checkbox"/>	11-03-2021	Functie Cateringmanager	Clyde		Jahangier	perbe@staff.nl	16-03-2021	2 Ja	<span style="background-color: red; color: white; border-radius: 50%; padding: 2px;">2</span>	
<input type="checkbox"/>	11-03-2021	Functie Cateringmanager	Janey		Sessin	perbe@staff.nl	11-03-2021	1 Nee		
<input type="checkbox"/>	26-02-2021	#014 Barmedewerker	Matijs		Rozendal	perbe@staff.nl	01-03-2021	2 Nee		
<input type="checkbox"/>	29-10-2020	#013 Cateringmedewerker B	Maxim		Brookman	perbe@staff.nl	03-11-2020	2 Ja		
<input type="checkbox"/>	22-07-2020	#013 Cateringmedewerker B	Remmert		Verloop	perbe@staff.nl	22-07-2020	1 Ja		

**Intake Details**  
**Formulier wijzigen**

Roepnaam:

Tussenvoegsels:

Achternaam:

Email:

Omschrijving:

**Formulier details**

Ingevuld op: 12:36 1

BSN:

Naam: Clyde

Tussenvoegsel:

Achternaam: Jahangier

Nationaliteit: Nederlandse

Geboortedatum: 17-07-1996

Geslacht: Man

Email:

ff
3

16-03-2021

Beste Clyde Jahangier,  
Dit formulier is vanuit de personeelsadministratie van Cateringbedrijf A betreft Functie Cateringmanager naar jou verstuurd.

Vul de verplichte \* velden in en verstuur.

**Persoonsgegevens**

BSN \*

Roepnaam \*

Tussenvoegsels

Achternaam \*

Nationaliteit \*

Geboortedatum \*

Geslacht \*

## Bugfixes

362423 | Zoekterm met diakrieten levert onjuiste zoekresultaten

Betreft de zoekbalk bovenaan het beeld. Diakrieten werden in het zoekresultaat al vervangen door “gewone” tekens. Dus zoeken naar de letters **café** leverde al het resultaat **cafe** en **café**.

Zoeken naar de letters **café** leverde niet het juiste resultaat. Dit is nu opgelost.

362762 | Widget schaalt niet juist bij het aanpassen van de grootte

Diverse widgets met gauge grafieken gaven een weergavefout bij het instellen van een grootte boven het 1x1 tegelformaat. Dit is nu opgelost, de gauge neemt nu de grootte aan op basis van de kleinste grootte. Dus een 1x2 gauge zal in het 1x1 formaat getoond worden.



362433 | Verwijderen diensten resulteert in het aanmaken van te veel extra diensten

Wanneer je bij de inrichting van de roosterdiensten op pagina Inrichting > Uren > Roosteren > Diensten een dienst verwijderde die al in gebruik was in het rooster, ontstonden er onterecht te veel extra diensten. Dit is nu opgelost. Dus als er een roosterdienst (inrichting) verwijderd wordt die in het rooster 3x ingeroosterd is, zullen er 3 extra diensten voor in de plaats komen.